

 TS EN ISO 9001:2015	T.C. İZMİR KÂTİP ÇELEBİ ÜNİVERSİTESİ Su Ürünleri Fakültesi	
	2022-2023 EĞİTİM ÖĞRETİM YILI ÖĞRENCİ MEMNUNİYET ANKETİ ANALİZ RAPORU	Dok. No: RP/SUF/21
		İlk Yayın Tar.: 24.08.2023
		Rev. No/Tar.: 01/25.08.2023
		Sayfa 1 / 18



2022-2023 Eğitim Öğretim Yılı Öğrenci Memnuniyet Anketi Analiz Raporu

Ağustos 2023
Su Ürünleri Fakültesi Dekanlığı

HAZIRLAYAN	KONTROL EDEN	ONAYLAYAN
Doç. Dr. Onur Karadal Doktor Öğretim Üyesi Kalite Birim Sorumlusu	Doç. Dr. Onur Karadal Su Ürünleri Fakültesi Dekan Yardımcısı	Prof. Dr. Tevfik Tansel Tanrıkul Su Ürünleri Fakültesi Dekanı



Bu belge, güvenli elektronik imza ile imzalanmıştır.

Belge Doğrulama Kodu: 49M7HE9 Belge Takip Adresi: <https://ubs.ikc.edu.tr/ERMS/Record/ConfirmationPage/Index>

1. GİRİŞ

Su Ürünleri Fakültesinde güncel olarak Su Ürünleri Mühendisliği Programının 2017 öğretim planı uygulanmaktadır. Programa ilişkin ölçme ve değerlendirme kriterlerinin saptanması ve öğrencilerin memnuniyet düzeyinin belirlenmesi amacıyla yıllık olarak anket uygulaması yapılmaktadır. Anket, her bahar döneminin final sınavları süresince Fakültemiz öğrencilerine uygulanmaktadır. Anket uygulamasında [FR/SUF/16 Fakülte Öğrencilerine Yönelik Memnuniyet Anketi Formu](#) kullanılmıştır. Anket formunda 5 dereceli Likert tipi ölçek kullanılan toplam 30 adet soru bulunmaktadır.

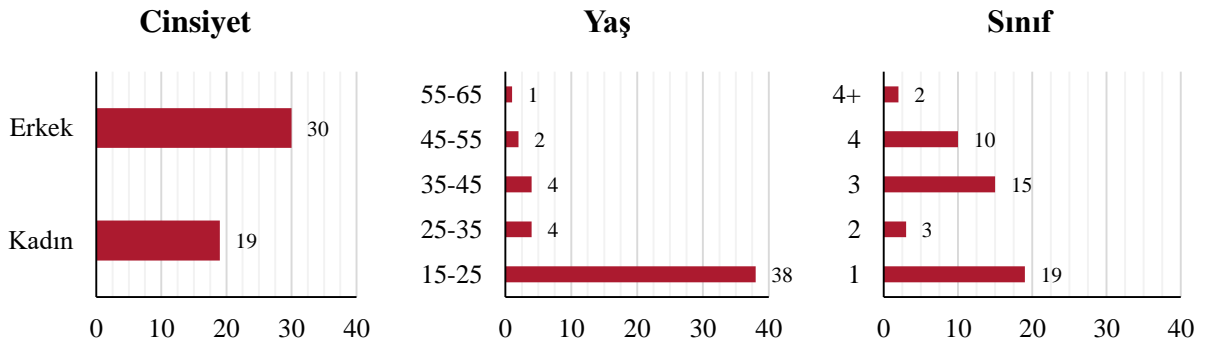
Anket, 02-13 Ocak 2023 tarihleri arasında, Su Ürünleri Mühendisliği Programına kayıtlı toplam 92 öğrenciden 49 tanesine uygulanmıştır. Uygulama sonucunda 30 sorunun ortalama değerlendirmesi **3,71 puan** olarak hesaplanmıştır ve *bir soru 3 puanın altında altı soru ise 4 puanın üzerinde* kaydedilmiştir. **En düşük puan 2,92 ve en yüksek puan 4,29** olarak saptanmıştır. Bu sorulara ilişkin bilgiler aşağıda tablo şeklinde sunulmuştur.

Soru No.	Soru	Puan
03	Öğretim planında yer alan dersler uygulama açısından yeterlidir.	2,92
10	Dersler önceden belirlenen plana uygun olarak işlenmektedir.	4,00
14	Ölçme ve değerlendirmede öğretim elemanları objektif davranmaktadır.	4,02
22	Derslerde öğretim teknolojisi (projeksiyon, akıllı tahta vb.) etkili olarak kullanılmaktadır.	4,08
15	Sınavlar dersin içeriğine uygun olarak gerçekleştirilmektedir.	4,14
28	Öğretim elemanlarının öğrencilere karşı genel tutumu tatmin edicidir.	4,16
29	Ders dışı zamanlarda öğretim elemanlarına ulaşılabilirliktedir.	4,29

Raporun 2. ve 3. bölümlerinde her bir soruya ilişkin detaylı bilgiler ve genel değerlendirmelere yer verilmiştir.

2. ANKET SORULARINA İLİŞKİN DETAYLI BİLGİLER

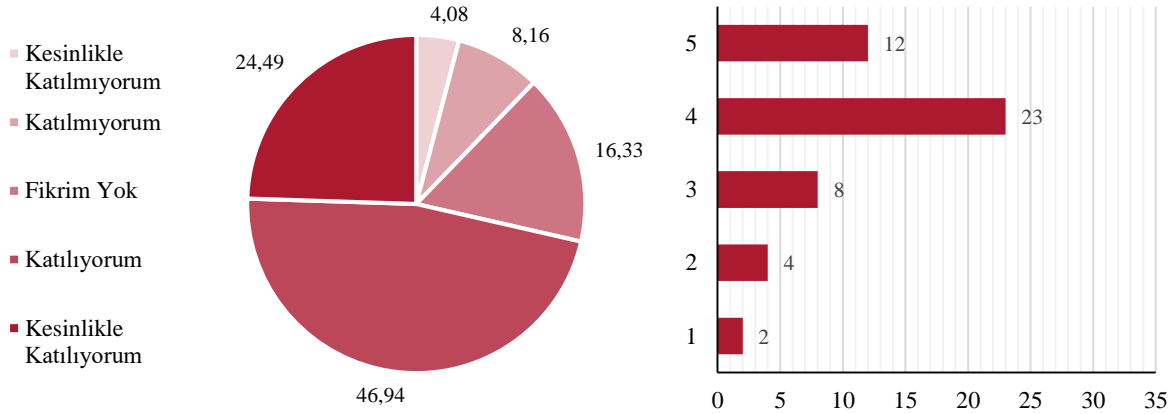
Anket uygulaması 30 erkek ve 19 kadın olmak üzere 49 katılımcı ile gerçekleştirilmiştir. Ankete 15-25 yaş aralığında 38 kişi, 25-35 yaş aralığında 4 kişi, 35-45 yaş aralığında 4 kişi, 45-55 yaş aralığında 2 kişi ve 55-65 yaş aralığında 1 kişi katılım sağlamıştır. Uygulamaya 19 adet 1. sınıf, 3 adet 2. sınıf, 15 adet 3. sınıf, 10 adet 4. sınıf ve 2 adet 4. sınıfın üzerindeki öğrenciler katılmıştır.



Her bir soru için 49 katılımcı üzerinden verdikleri puanın yüzdeliğini gösteren pasta grafiği ve puana ilişkin katılımcı sayısını gösteren bar grafiği verilmiş ve ortalama puan hesaplanmıştır.

Anket soruları ve sorulara ilişkin istatistikler aşağıda sunulmuştur.

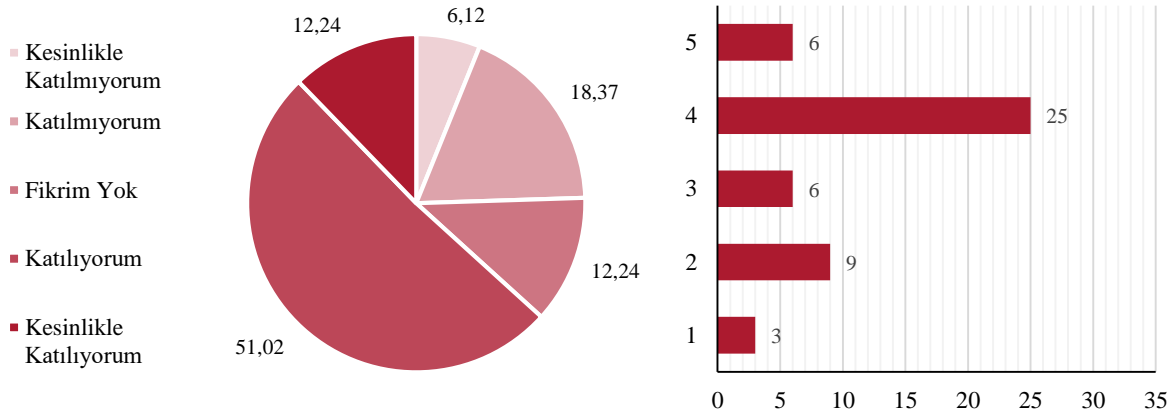
Soru 1. Su Ürünleri Mühendisliği Programı öğretim planımızın hedefleri açıktır.



Bu sorunun genel ortalaması **5 üzerinden 3,80** olarak hesaplanmış olup,

- 2 kişi (%4,08) kesinlikle katılmıyorum,
- 4 kişi (%8,16) katılmıyorum,
- 8 kişi (%16,33) fikrim yok,
- 23 kişi (%46,94) katılıyorum ve
- 12 kişi (%24,49) kesinlikle katılıyorum seçeneğini işaretlemiştir.

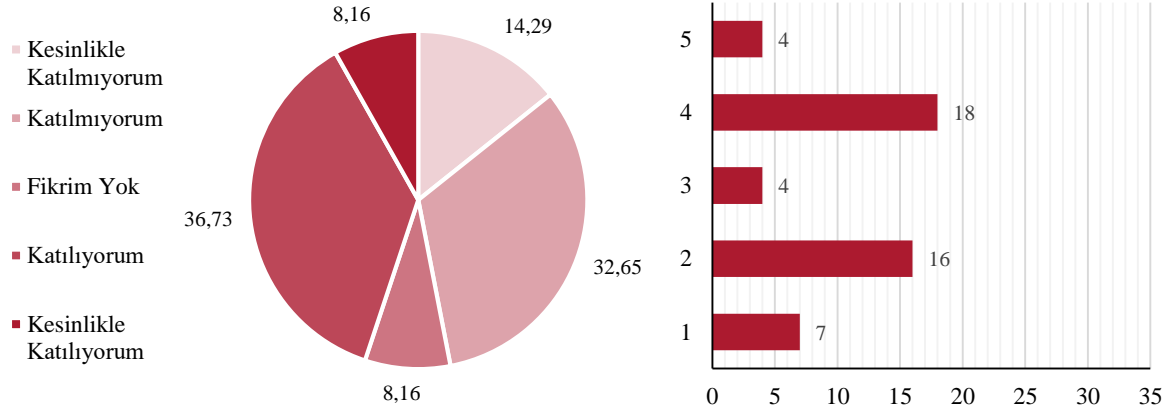
Soru 2. Öğretim planında yer alan dersler teorik açıdan yeterlidir.



Bu sorunun genel ortalaması **5 üzerinden 3,45** olarak hesaplanmış olup,

- 3 kişi (%6,12) kesinlikle katılmıyorum,
- 9 kişi (%18,37) katılmıyorum,
- 6 kişi (%12,24) fikrim yok,
- 25 kişi (%51,02) katılıyorum ve
- 6 kişi (%12,24) kesinlikle katılıyorum seçeneğini işaretlemiştir.

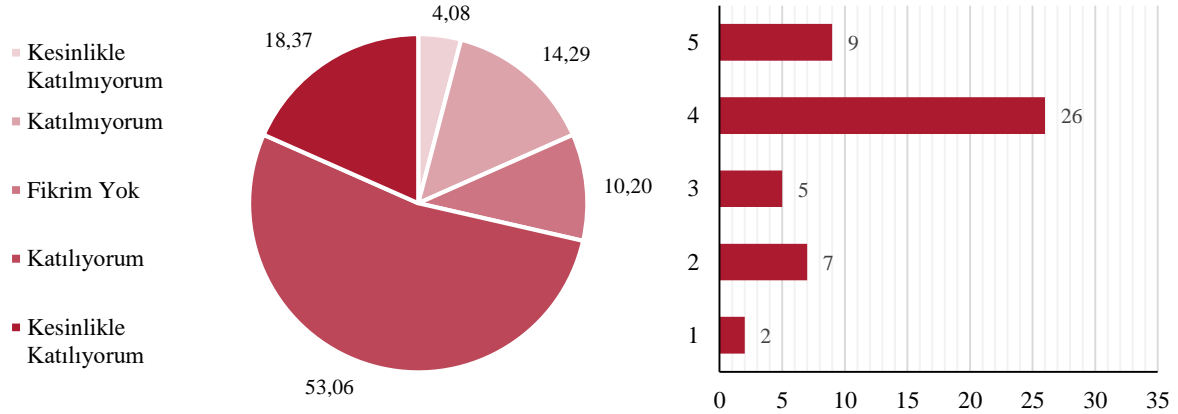
Soru 3. Öğretim planında yer alan dersler uygulama açısından yeterlidir.



Bu sorunun genel ortalaması **5 üzerinden 2,92** olarak hesaplanmış olup,

- 7 kişi (%14,29) kesinlikle katılmıyorum,
- 16 kişi (%32,65) katılmıyorum,
- 4 kişi (%8,16) fikrim yok,
- 18 kişi (%36,73) katılıyorum ve
- 4 kişi (%8,16) kesinlikle katılıyorum seçeneğini işaretlemiştir.

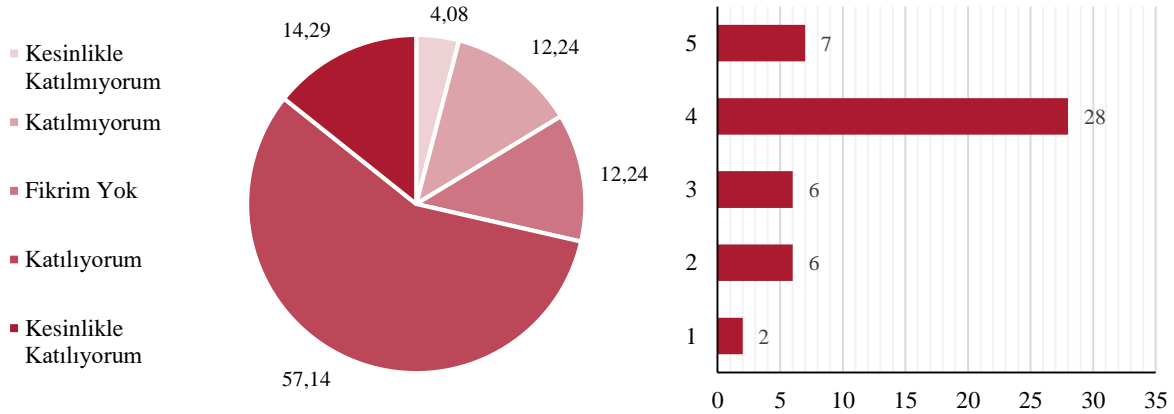
Soru 4. Program derslerinin kişisel gelişimime katkı sağladığını düşünüyorum.



Bu sorunun genel ortalaması **5 üzerinden 3,67** olarak hesaplanmış olup,

- 2 kişi (%4,08) kesinlikle katılmıyorum,
- 7 kişi (%14,29) katılmıyorum,
- 5 kişi (%10,20) fikrim yok,
- 26 kişi (%53,06) katılıyorum ve
- 9 kişi (%22,45) kesinlikle katılıyorum seçeneğini işaretlemiştir.

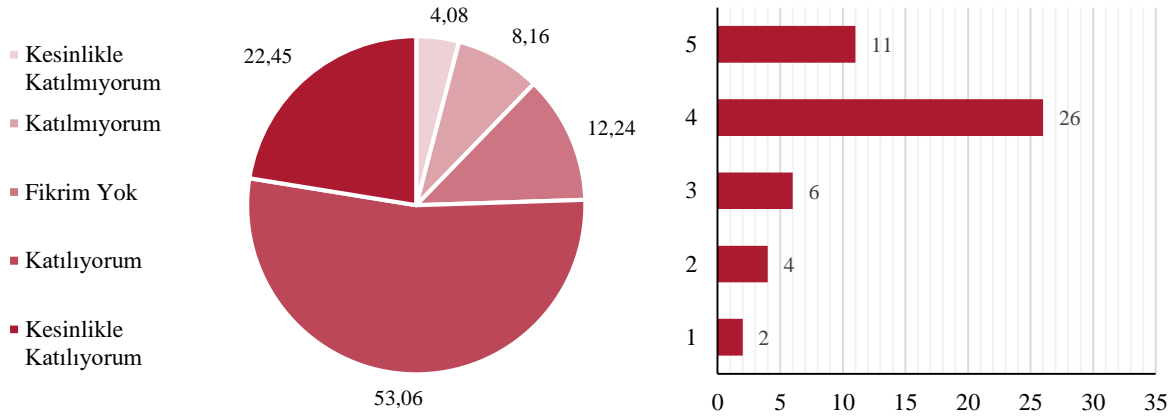
Soru 5. Program derslerinin mesleki gelişimime katkı sağladığını düşünüyorum.



Bu sorunun genel ortalaması **5 üzerinden 3,65** olarak hesaplanmış olup,

- 2 kişi (%4,08) kesinlikle katılmıyorum,
- 6 kişi (%12,24) katılmıyorum,
- 6 kişi (%12,24) fikrim yok,
- 28 kişi (%57,14) katılıyorum ve
- 7 kişi (%14,29) kesinlikle katılıyorum seçeneğini işaretlemiştir.

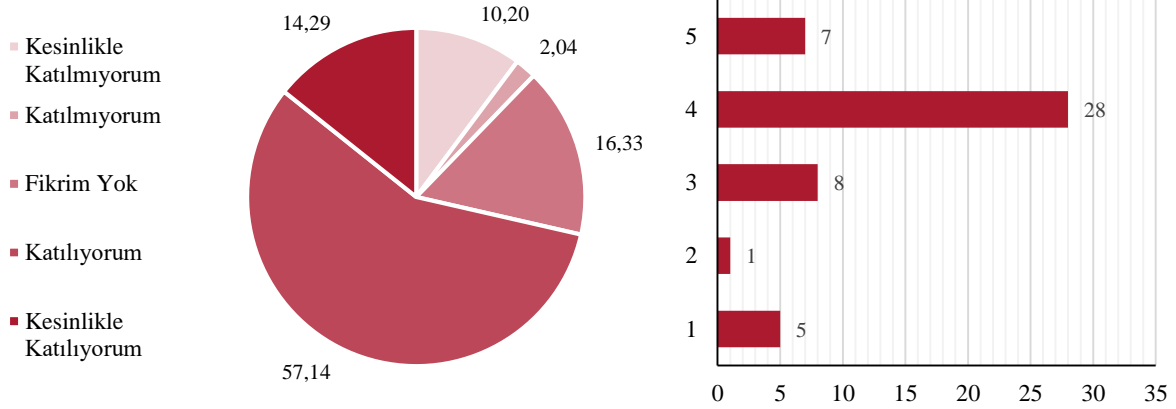
Soru 6. Öğretim elemanları ders saatlerini etkili olarak kullanmaktadır.



Bu sorunun genel ortalaması **5 üzerinden 3,82** olarak hesaplanmış olup,

- 2 kişi (%4,08) kesinlikle katılmıyorum,
- 4 kişi (%8,16) katılmıyorum,
- 6 kişi (%12,24) fikrim yok,
- 26 kişi (%53,06) katılıyorum ve
- 11 kişi (%22,45) kesinlikle katılıyorum seçeneğini işaretlemiştir.

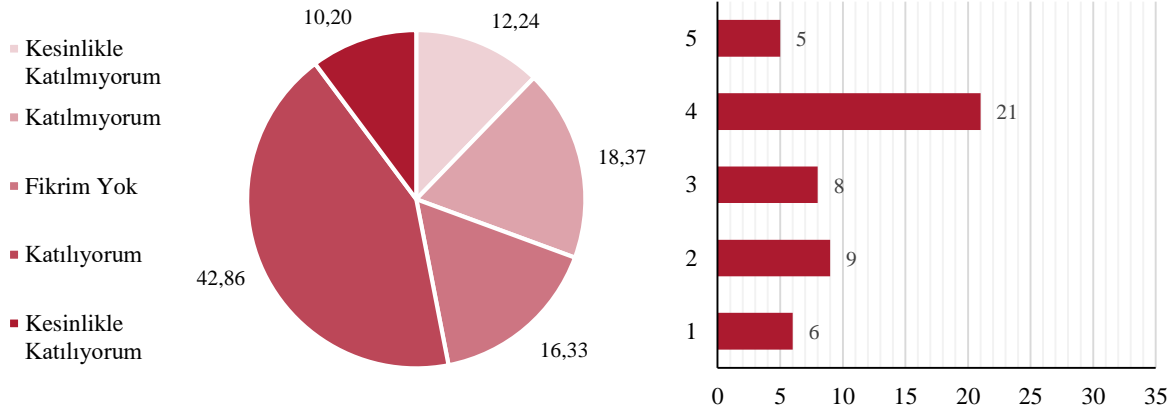
Soru 7. Ders dışı faaliyetler (ödev, sunum vb.) yeterli ve dengelidir.



Bu sorunun genel ortalaması **5 üzerinden 3,63** olarak hesaplanmış olup,

- 5 kişi (%10,20) kesinlikle katılmıyorum,
- 1 kişi (%2,04) katılmıyorum,
- 8 kişi (%16,33) fikrim yok,
- 28 kişi (%57,14) katılıyorum ve
- 7 kişi (%14,29) kesinlikle katılıyorum seçeneğini işaretlemiştir.

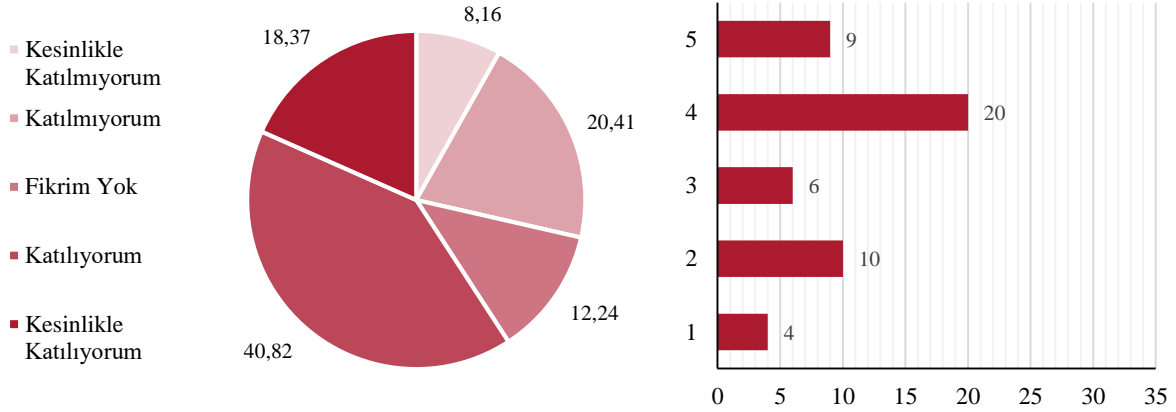
Soru 8. Fakültemizdeki eğitim ve öğretim faaliyetlerinin yeterli olduğunu düşünüyorum.



Bu sorunun genel ortalaması **5 üzerinden 3,20** olarak hesaplanmış olup,

- 6 kişi (%12,24) kesinlikle katılmıyorum,
- 9 kişi (%18,37) katılmıyorum,
- 8 kişi (%16,33) fikrim yok,
- 21 kişi (%42,86) katılıyorum ve
- 5 kişi (%10,20) kesinlikle katılıyorum seçeneğini işaretlemiştir.

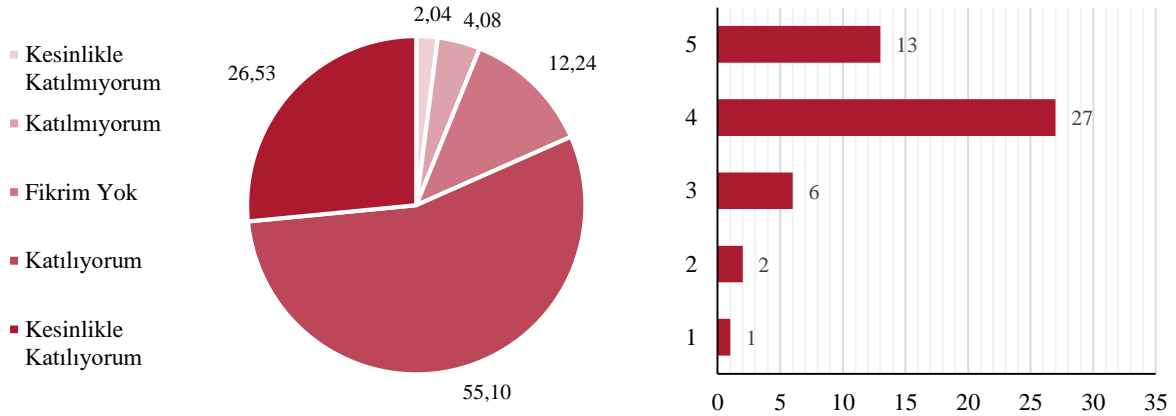
Soru 9. Su Ürünleri Mühendisliği öğretim planının güncel olduğunu düşünüyorum.



Bu sorunun genel ortalaması **5 üzerinden 3,41** olarak hesaplanmış olup,

- 4 kişi (%8,16) kesinlikle katılmıyorum,
- 10 kişi (%20,41) katılmıyorum,
- 6 kişi (%12,26) fikrim yok,
- 20 kişi (%40,82) katılıyorum ve
- 9 kişi (%18,37) kesinlikle katılıyorum seçeneğini işaretlemiştir.

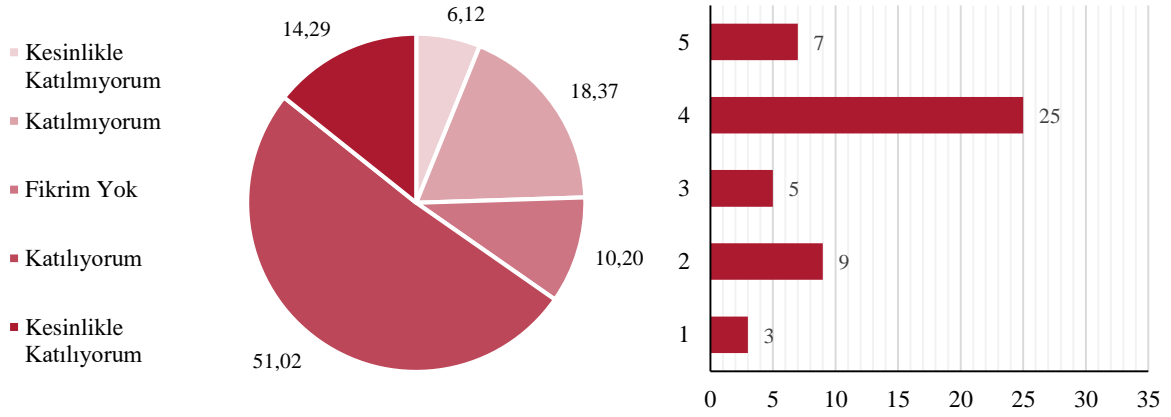
Soru 10. Dersler önceden belirlenen plana uygun olarak işlenmektedir.



Bu sorunun genel ortalaması **5 üzerinden 4,00** olarak hesaplanmış olup,

- 1 kişi (%2,04) kesinlikle katılmıyorum,
- 2 kişi (%4,08) katılmıyorum,
- 6 kişi (%12,24) fikrim yok,
- 27 kişi (%55,10) katılıyorum ve
- 13 kişi (%26,53) kesinlikle katılıyorum seçeneğini işaretlemiştir.

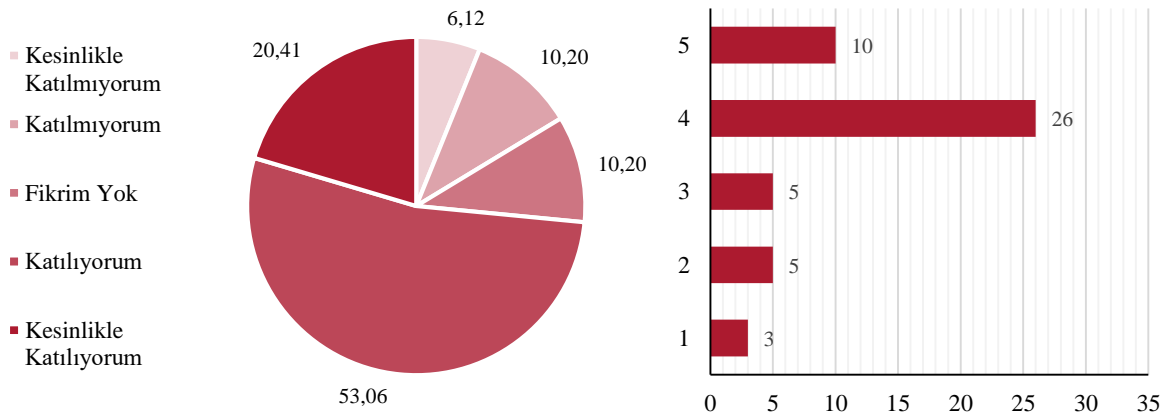
Soru 11. Eğitim öğretim süreçlerine ilişkin planlama ve duyurular zamanında yapılmaktadır.



Bu sorunun genel ortalaması **5 üzerinden 3,49** olarak hesaplanmış olup,

- 3 kişi (%6,12) kesinlikle katılmıyorum,
- 9 kişi (%18,37) katılmıyorum,
- 5 kişi (%10,20) fikrim yok,
- 25 kişi (%51,02) katılıyorum ve
- 7 kişi (%14,29) kesinlikle katılıyorum seçeneğini işaretlemiştir.

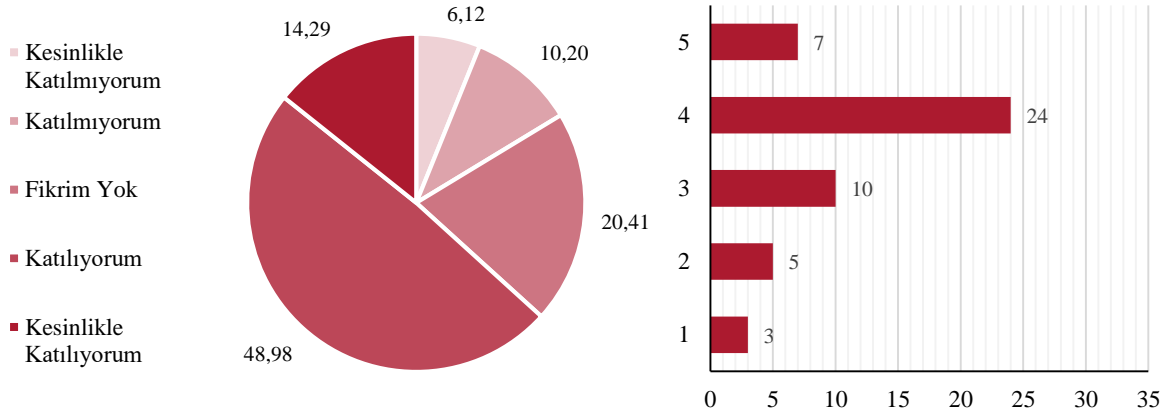
Soru 12. Öğrencilerin derse katılımları teşvik edilmektedir.



Bu sorunun genel ortalaması **5 üzerinden 3,71** olarak hesaplanmış olup,

- 3 kişi (%6,12) kesinlikle katılmıyorum,
- 5 kişi (%10,20) katılmıyorum,
- 5 kişi (%10,20) fikrim yok,
- 26 kişi (%53,06) katılıyorum ve
- 10 kişi (%20,41) kesinlikle katılıyorum seçeneğini işaretlemiştir.

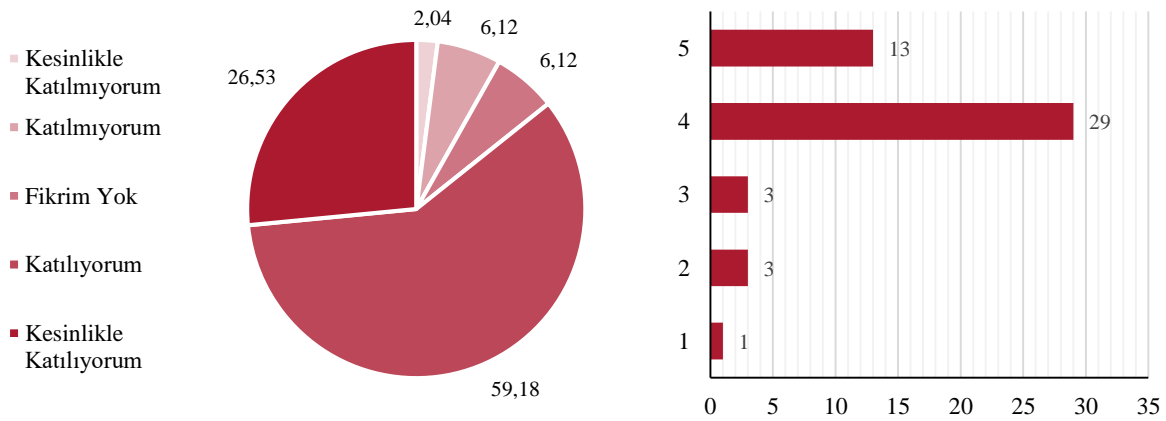
Soru 13. Derlerde öğrencilerin aktif katılımını sağlayan yöntem ve teknikler kullanılmaktadır.



Bu sorunun genel ortalaması **5 üzerinden 3,55** olarak hesaplanmış olup,

- 3 kişi (%6,12) kesinlikle katılmıyorum,
- 5 kişi (%10,20) katılmıyorum,
- 10 kişi (%20,41) fikrim yok,
- 24 kişi (%48,98) katılıyorum ve
- 7 kişi (%14,29) kesinlikle katılıyorum seçeneğini işaretlemiştir.

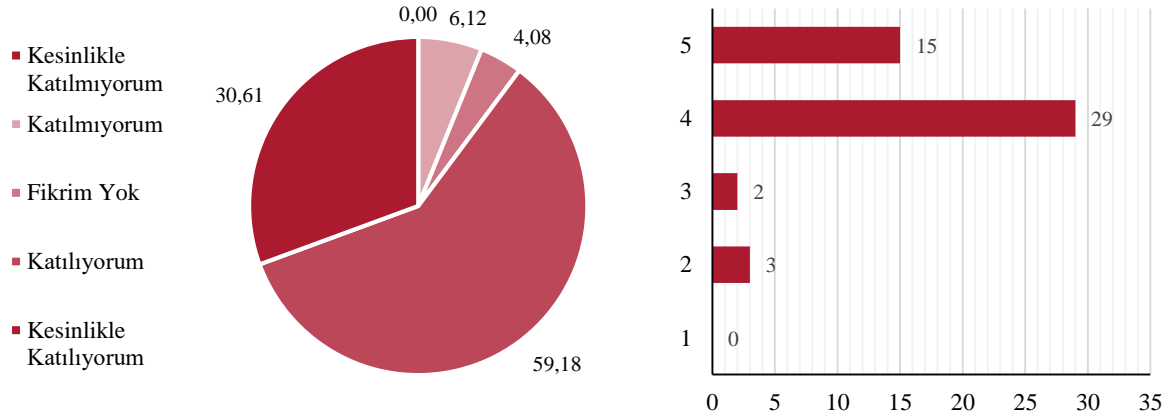
Soru 14. Ölçme ve değerlendirmede öğretim elemanları objektif davranmaktadır.



Bu sorunun genel ortalaması **5 üzerinden 4,02** olarak hesaplanmış olup,

- 1 kişi (%2,04) kesinlikle katılmıyorum,
- 3 kişi (%6,12) katılmıyorum,
- 3 kişi (%6,12) fikrim yok,
- 29 kişi (%59,18) katılıyorum ve
- 13 kişi (%26,53) kesinlikle katılıyorum seçeneğini işaretlemiştir.

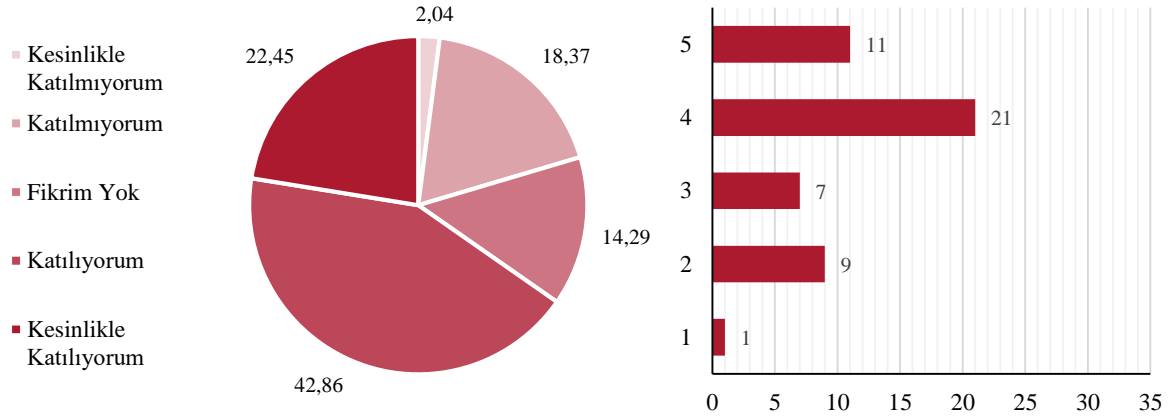
Soru 15. Sınavlar dersin içeriğine uygun olarak gerçekleştirilmektedir.



Bu sorunun genel ortalaması **5 üzerinden 4,14** olarak hesaplanmış olup,

- 0 kişi (%0,00) kesinlikle katılmıyorum,
- 3 kişi (%6,12) katılmıyorum,
- 2 kişi (%4,08) fikrim yok,
- 29 kişi (%59,18) katılıyorum ve
- 15 kişi (%30,61) kesinlikle katılıyorum seçeneğini işaretlemiştir.

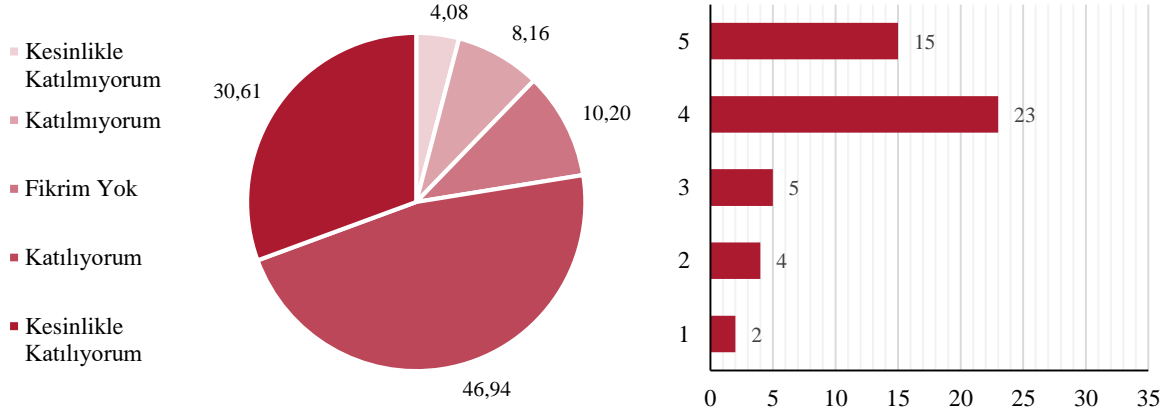
Soru 16. Fakültemizde okumaktan memnunuz ve kendimi değerli hissediyorum.



Bu sorunun genel ortalaması **5 üzerinden 3,65** olarak hesaplanmış olup,

- 1 kişi (%2,04) kesinlikle katılmıyorum,
- 9 kişi (%18,37) katılmıyorum,
- 7 kişi (%14,29) fikrim yok,
- 21 kişi (%42,86) katılıyorum ve
- 11 kişi (%22,45) kesinlikle katılıyorum seçeneğini işaretlemiştir.

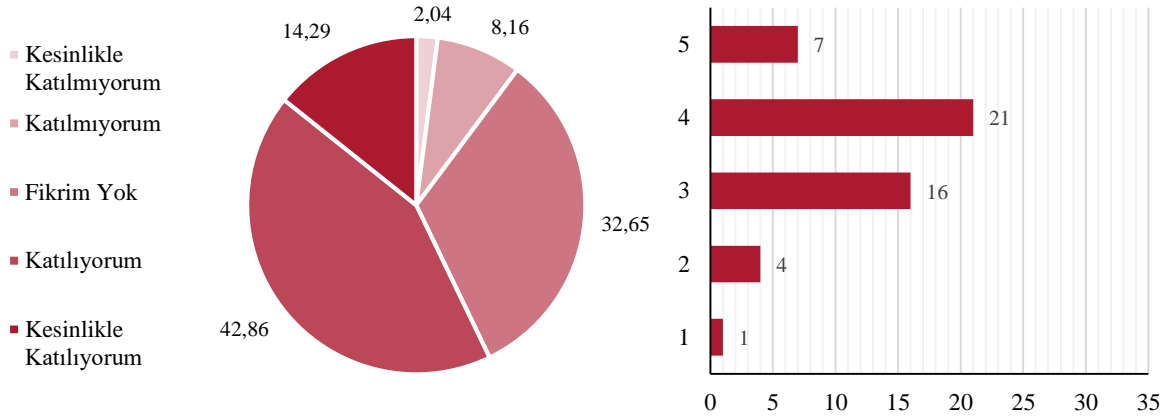
Soru 17. Su Ürünleri Mühendisliği Programını okumaktan memnunuz.



Bu sorunun genel ortalaması **5 üzerinden 3,92** olarak hesaplanmış olup,

- 2 kişi (%4,08) kesinlikle katılmıyorum,
- 4 kişi (%8,16) katılmıyorum,
- 5 kişi (%10,20) fikrim yok,
- 23 kişi (%46,94) katılıyorum ve
- 15 kişi (%30,61) kesinlikle katılıyorum seçeneğini işaretlemiştir.

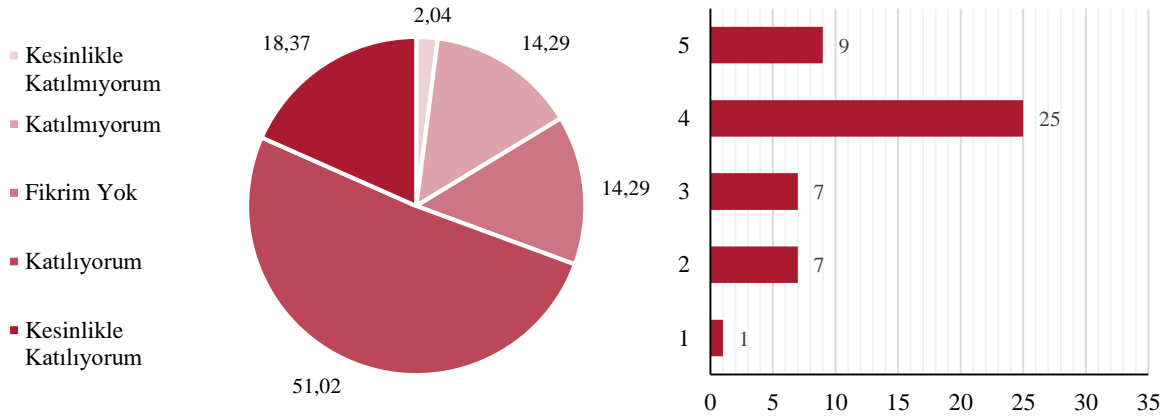
Soru 18. Programın mezuniyet koşulları ve mezuniyet karar süreçleri tanımlıdır.



Bu sorunun genel ortalaması **5 üzerinden 3,59** olarak hesaplanmış olup,

- 1 kişi (%2,04) kesinlikle katılmıyorum,
- 4 kişi (%8,16) katılmıyorum,
- 16 kişi (%32,65) fikrim yok,
- 21 kişi (%42,86) katılıyorum ve
- 7 kişi (%14,29) kesinlikle katılıyorum seçeneğini işaretlemiştir.

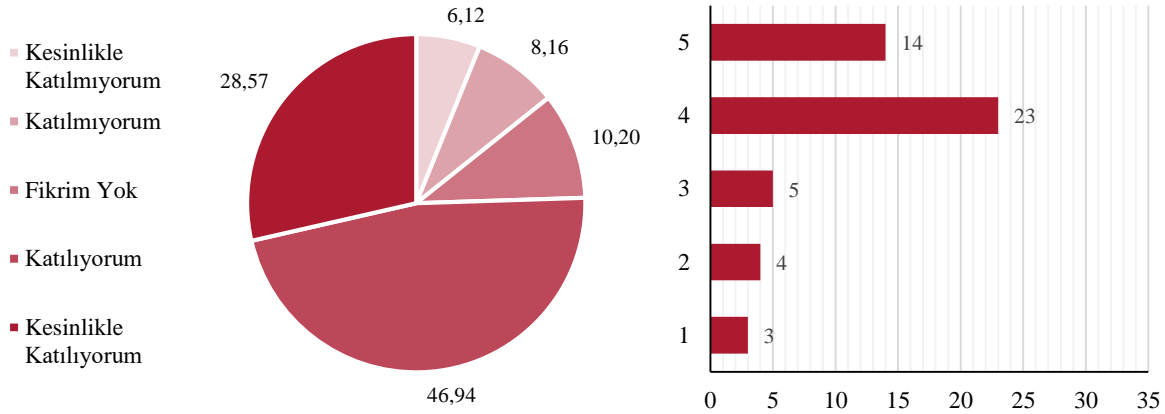
Soru 19. Dersle ilgili ana ve yardımcı kaynaklar dönem başında önerilmektedir.



Bu sorunun genel ortalaması **5 üzerinden 3,69** olarak hesaplanmış olup,

- 1 kişi (%2,04) kesinlikle katılmıyorum,
- 7 kişi (%14,29) katılmıyorum,
- 7 kişi (%14,29) fikrim yok,
- 25 kişi (%51,02) katılıyorum ve
- 9 kişi (%18,37) kesinlikle katılıyorum seçeneğini işaretlemiştir.

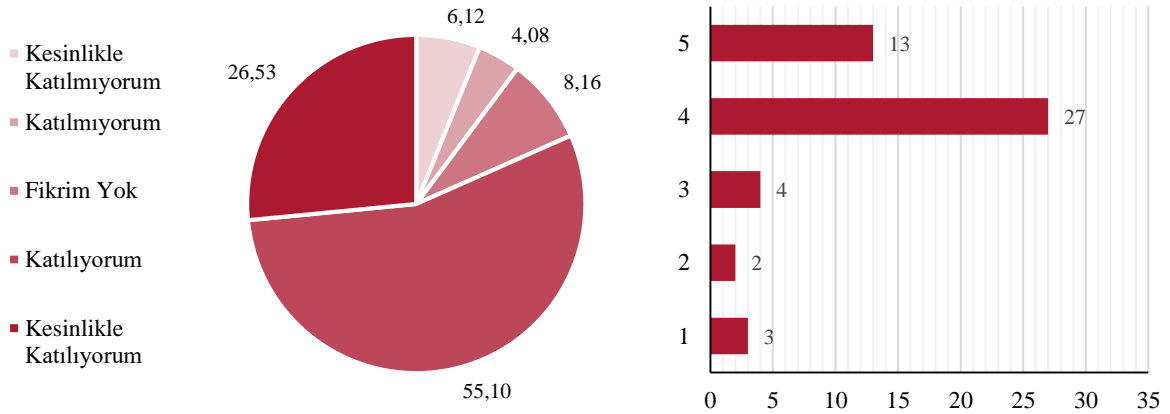
Soru 20. Akademik danışmanıma istediğim zaman kolaylıkla ulaşabilmekteyim.



Bu sorunun genel ortalaması **5 üzerinden 3,84** olarak hesaplanmış olup,

- 3 kişi (%6,12) kesinlikle katılmıyorum,
- 4 kişi (%8,16) katılmıyorum,
- 5 kişi (%10,20) fikrim yok,
- 23 kişi (%46,94) katılıyorum ve
- 14 kişi (%28,57) kesinlikle katılıyorum seçeneğini işaretlemiştir.

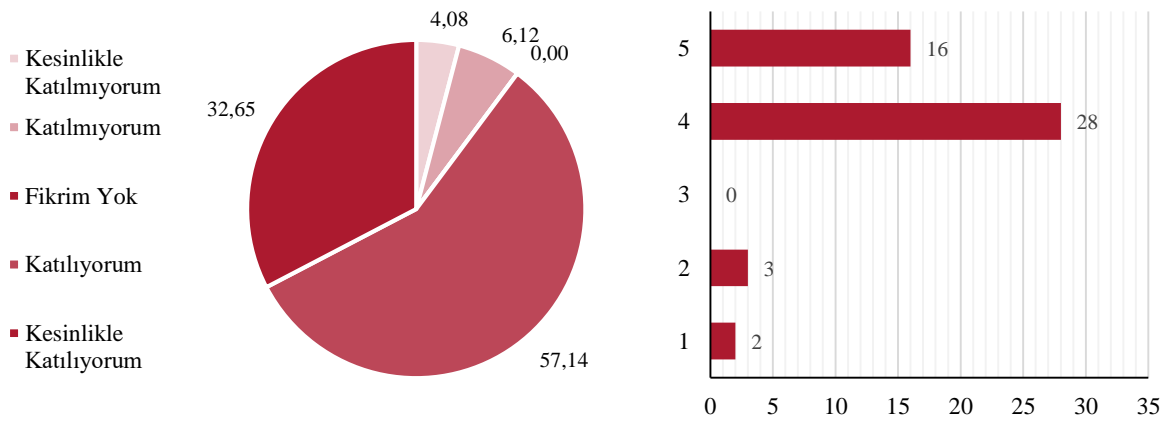
Soru 21. Fakülte idari personelinin öğrencilere karşı tutum ve yaklaşımı olumludur.



Bu sorunun genel ortalaması **5 üzerinden 3,92** olarak hesaplanmış olup,

- 3 kişi (%6,12) kesinlikle katılmıyorum,
- 2 kişi (%4,08) katılmıyorum,
- 4 kişi (%8,16) fikrim yok,
- 27 kişi (%55,10) katılıyorum ve
- 13 kişi (%26,53) kesinlikle katılıyorum seçeneğini işaretlemiştir.

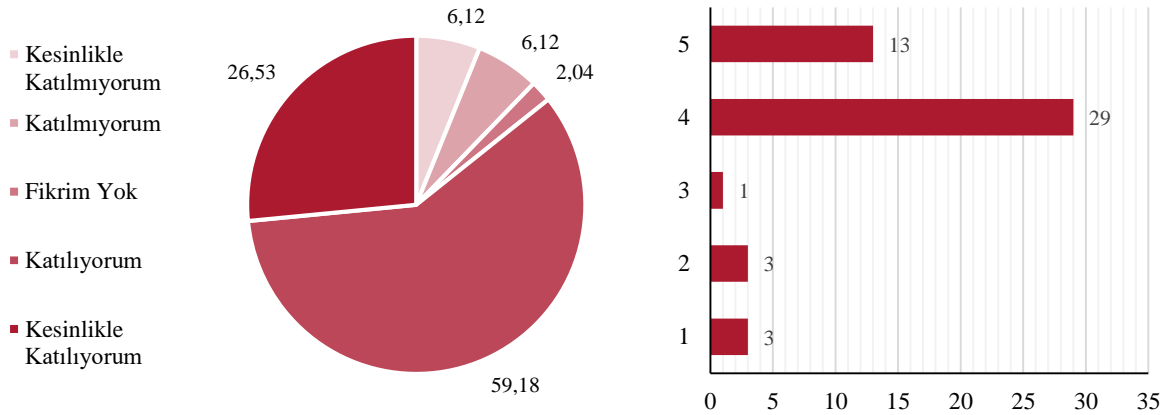
Soru 22. Derslerde öğretim teknolojisi (projeksiyon, akıllı tahta vb.) etkili olarak kullanılmaktadır.



Bu sorunun genel ortalaması **5 üzerinden 4,08** olarak hesaplanmış olup,

- 2 kişi (%4,08) kesinlikle katılmıyorum,
- 3 kişi (%6,12) katılmıyorum,
- 0 kişi (%0,00) fikrim yok,
- 28 kişi (%57,14) katılıyorum ve
- 16 kişi (%32,65) kesinlikle katılıyorum seçeneğini işaretlemiştir.

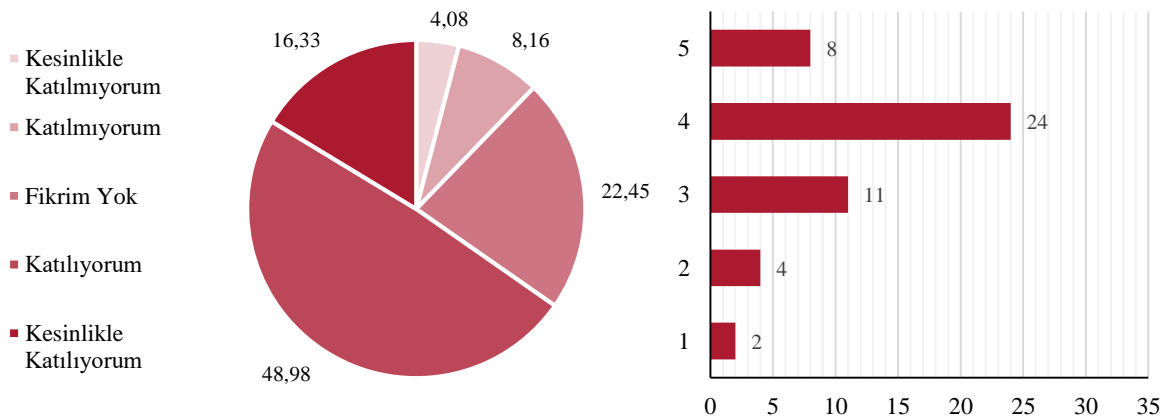
Soru 23. Dersliklerin fiziksel koşulları (ısıtma, soğutma, aydınlatma) yeterlidir ve derslikler temizdir.



Bu sorunun genel ortalaması **5 üzerinden 3,94** olarak hesaplanmış olup,

- 3 kişi (%6,12) kesinlikle katılmıyorum,
- 3 kişi (%6,12) katılmıyorum,
- 1 kişi (%2,06) fikrim yok,
- 29 kişi (%59,18) katılıyorum ve
- 13 kişi (%26,53) kesinlikle katılıyorum seçeneğini işaretlemiştir.

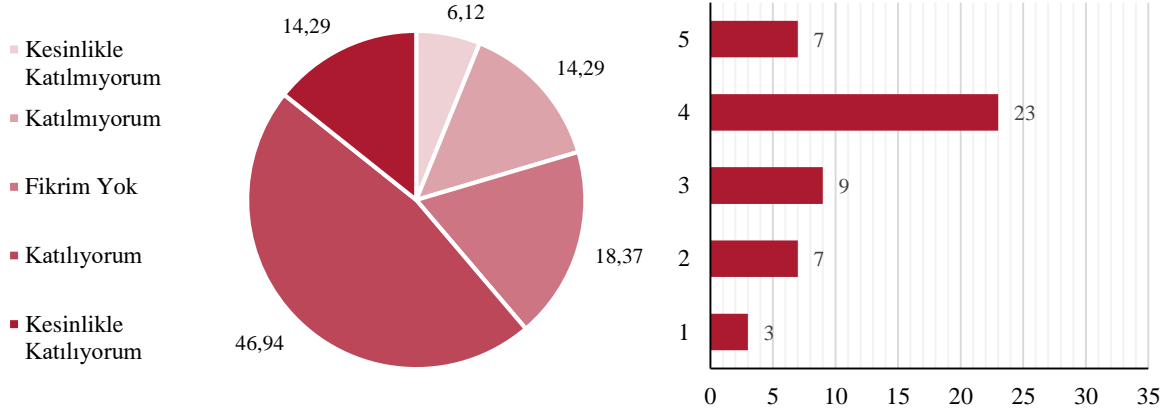
Soru 24. Derslerde bireysel farklılıklar dikkate alınarak öğretim çeşitlendirilmektedir.



Bu sorunun genel ortalaması **5 üzerinden 3,65** olarak hesaplanmış olup,

- 2 kişi (%4,08) kesinlikle katılmıyorum,
- 4 kişi (%8,16) katılmıyorum,
- 11 kişi (%22,45) fikrim yok,
- 24 kişi (%48,98) katılıyorum ve
- 8 kişi (%16,33) kesinlikle katılıyorum seçeneğini işaretlemiştir.

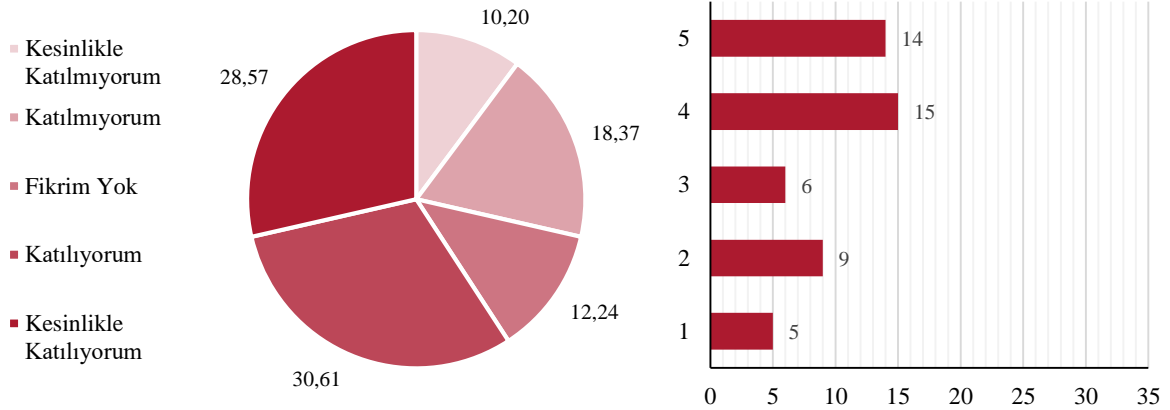
Soru 25. Öğrenme eksikliklerine yönelik geribildirimler verilmektedir.



Bu sorunun genel ortalaması **5 üzerinden 3,49** olarak hesaplanmış olup,

- 3 kişi (%6,12) kesinlikle katılmıyorum,
- 7 kişi (%14,29) katılmıyorum,
- 9 kişi (%18,37) fikrim yok,
- 23 kişi (%46,94) katılıyorum ve
- 7 kişi (%14,29) kesinlikle katılıyorum seçeneğini işaretlemiştir.

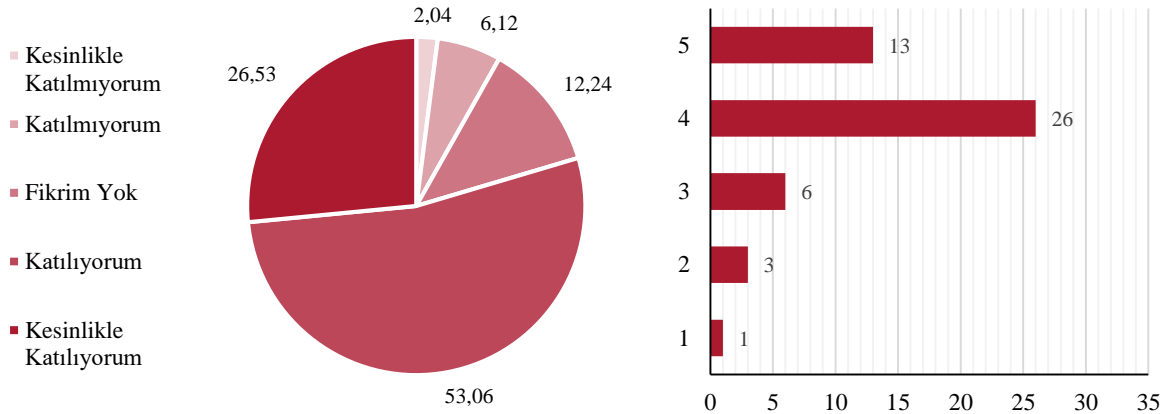
Soru 26. Fakültemizin sosyal ve teknik gezi faaliyetlerinden memnunuz.



Bu sorunun genel ortalaması **5 üzerinden 3,49** olarak hesaplanmış olup,

- 5 kişi (%10,20) kesinlikle katılmıyorum,
- 9 kişi (%18,37) katılmıyorum,
- 6 kişi (%12,24) fikrim yok,
- 15 kişi (%30,61) katılıyorum ve
- 14 kişi (%28,57) kesinlikle katılıyorum seçeneğini işaretlemiştir.

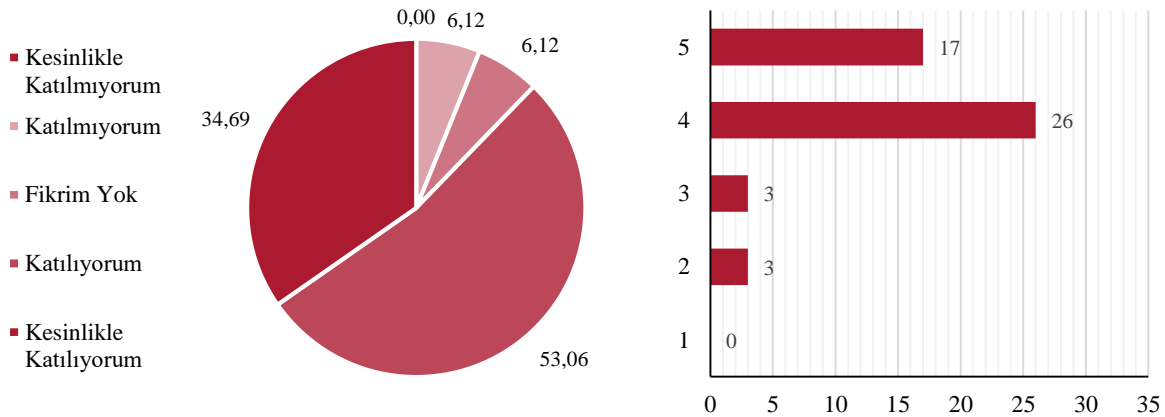
Soru 27. Genel olarak öğretim elemanlarının bilgi ve beceri aktarımını yeterli buluyorum.



Bu sorunun genel ortalaması **5 üzerinden 3,96** olarak hesaplanmış olup,

- 1 kişi (%2,04) kesinlikle katılmıyorum,
- 3 kişi (%6,12) katılmıyorum,
- 6 kişi (%12,24) fikrim yok,
- 26 kişi (%53,06) katılıyorum ve
- 13 kişi (%26,53) kesinlikle katılıyorum seçeneğini işaretlemiştir.

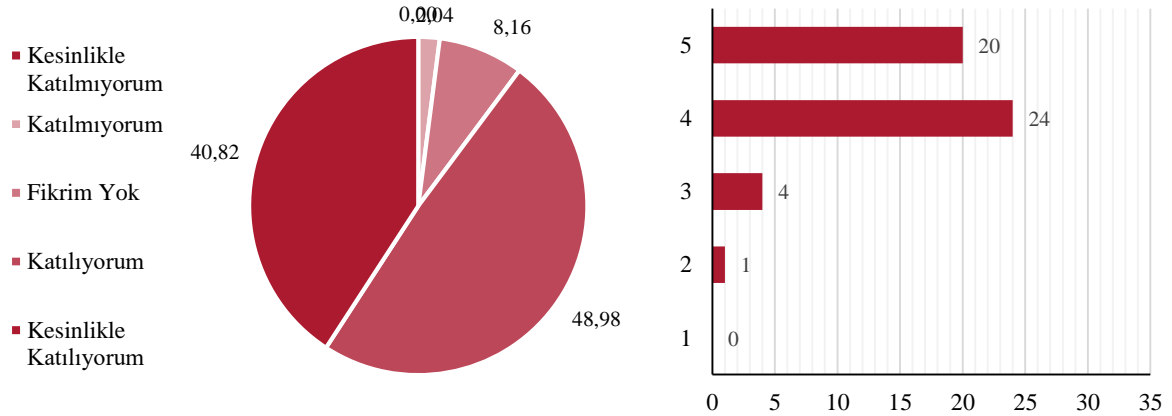
Soru 28. Öğretim elemanlarının öğrencilere karşı genel tutumu tatmin edicidir.



Bu sorunun genel ortalaması **5 üzerinden 4,16** olarak hesaplanmış olup,

- 0 kişi (%0,00) kesinlikle katılmıyorum,
- 3 kişi (%6,12) katılmıyorum,
- 3 kişi (%6,12) fikrim yok,
- 26 kişi (%53,06) katılıyorum ve
- 17 kişi (%34,69) kesinlikle katılıyorum seçeneğini işaretlemiştir.

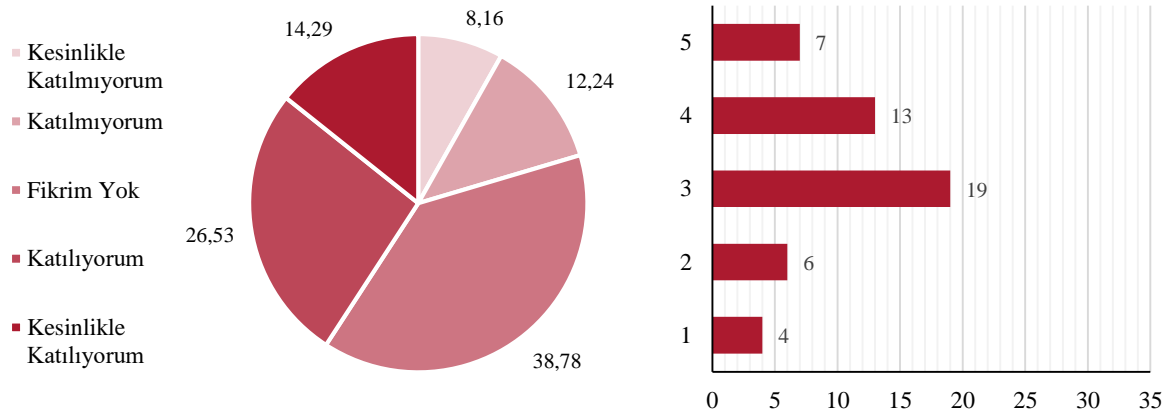
Soru 29. Ders dışı zamanlarda öğretim elemanlarına ulaşılabilmektedir.



Bu sorunun genel ortalaması **5 üzerinden 4,29** olarak hesaplanmış olup,

- 0 kişi (%0,00) kesinlikle katılmıyorum,
- 1 kişi (%2,04) katılmıyorum,
- 4 kişi (%8,16) fikrim yok,
- 24 kişi (%48,98) katılıyorum ve
- 20 kişi (%40,82) kesinlikle katılıyorum seçeneğini işaretlemiştir.

Soru 30. Fakültenin yurt dışı (Erasmus vb.) olanaklarının yeterli olduğunu düşünüyorum.



Bu sorunun genel ortalaması **5 üzerinden 3,27** olarak hesaplanmış olup,

- 4 kişi (%8,16) kesinlikle katılmıyorum,
- 6 kişi (%12,24) katılmıyorum,
- 19 kişi (%38,78) fikrim yok,
- 13 kişi (%26,53) katılıyorum ve
- 7 kişi (%14,29) kesinlikle katılıyorum seçeneğini işaretlemiştir.

3. DEĞERLENDİRME VE SONUÇ

Anket sonuçları, Su Ürünleri Fakültesi öğrencilerinin 2022-2023 Eğitim Öğretim Yılında genel memnuniyet seviyelerinin ortalamanın üzerinde olduğunu göstermektedir.

Ankette, 3 puanın altında kalan tek soru uygulama faaliyetlerinin yeterliliği ile alakalıdır (Soru 03 Öğretim planında yer alan dersler uygulama açısından yeterlidir). [2021-2022 Eğitim Öğretim Yılı Öğrenci Memnuniyet Anketi Değerlendirme Raporu](#) kapsamında da en düşük puana sahip sorulardan birinin yine aynı soru olduğu görülmektedir. Geçen yıl hazırlanan raporda da açıklandığı üzere, uygulama faaliyetlerinin Fakültemizin en güçlü yanlarından biri olduğu düşünülmektedir. Su Ürünleri Mühendisliği Programımızın 2017 yılı öğretim planında toplamda 82 adet ders (bölüm seçmeli derslerin tamamı dahil ve ortak zorunlu ve üniversite seçmeli dersleri hariç) bulunmakta olup, bunların 68 adetinde (%82,9) uygulama veya laboratuvar bulunmaktadır. Bununla birlikte, çeşitli özel ve kamu kuruluşlarına [2022 Yılı Birim Faaliyet Raporu](#) içerisinde de sunulduğu üzere 2022 yılında 9 adet teknik gezi gerçekleştirilmiştir. Ayrıca Fakültemizde 14 araştırma laboratuvarı ve 5 uygulama ünitesi olup, bu alanların lisans ve lisansüstü öğrenciler tarafından da kullanımına yönelik sürekli bir teşvik vardır. Tüm bunlara rağmen, öğrenci memnuniyet anketlerinde 2 yıldır üst üste ortalamanın altında çıkan bu hususla ilgili, 2023 yılının Eylül-Aralık aylarında bir değerlendirme sürecinin yürütülmesi gereği oluşmuştur.

Öğrencilerimiz tarafından ortalamanın üzerinde puana sahip sorular incelendiğinde ise derslerin belirli planları çerçevesinde uygulandığı ve sınavların ders içeriğine uygun olarak gerçekleştirildiği sonucu ortaya çıkmıştır (Soru 10 Dersler önceden belirlenen plana uygun olarak işlenmektedir, Soru 15 Sınavlar dersin içeriğine uygun olarak gerçekleştirilmektedir). Bununla birlikte, öğretim elemanlarının öğrencilere karşı tutumu, ders dışı zamanlarda erişilebilirlik ve ölçme değerlendirme süreçlerindeki objektif tutumları ile Fakültemiz öğrencilerinin en memnun oldukları grup olarak akademik personel ön plana çıkmaktadır (Soru 14 Ölçme ve değerlendirmede öğretim elemanları objektif davranmaktadır, Soru 28 Öğretim elemanlarının öğrencilere karşı genel tutumu tatmin edicidir, Soru 29 Ders dışı zamanlarda öğretim elemanlarına ulaşılabilmektedir). Fakültemiz akademik ve idari personelinin her daim öğrenci dostu ve yardımsever bir çaba içerisinde olduğu [2021-2022 Eğitim Öğretim Yılı Öğrenci Memnuniyet Anketi Değerlendirme Raporu](#) içerisinde de belirtilmiştir. Ayrıca, Soru 22 kapsamında öğrencilerimiz, derslerde öğretim teknolojisinin (projeksiyon, akıllı tahta vb.) etkili olarak kullanılmakta olduğunu belirtmişlerdir.